

Oprettelse af rammeaftale



Indhold

Oprettelse af rammeaftale	2
1. IKUF.dk	2
2. Følg næste link	2
3. Log ind.....	3
4. Oprettelse af rammeaftale.....	4
5. Udfyldelse af rammeaftale.....	5
5a. "Beskrivelse"	6
5b. "Målgruppe" -	6
5c. "Eksempel på uddannelse" -	6
5d. "Om øvrige udgifter er aftalt"	6
5e. "Hvem skal attestere"	6
5f. "Spor på rammeaftalen"	6
5g. "Kontaktpersoner"	6
5h. Gem eller send til attest.....	6
6. Attest af rammeaftale	8
7. Aktivering af rammeaftale	11

Oprettelse af rammeaftale

1. IKUF.dk

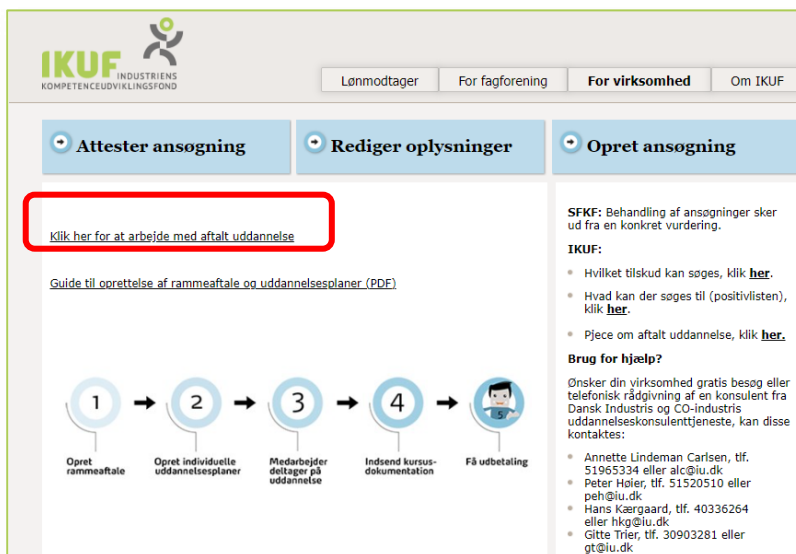
Gå til www.ikuf.dk/for-virksomheder/ og tryk på "Klik her for at læse om og arbejde med aftalt uddannelse"



The screenshot shows the IKUF website interface. At the top, there is a navigation menu with buttons for "Lønmodtager", "For fagforening", "For virksomhed", and "Om IKUF". Below this are three main navigation buttons: "Attester ansøgning", "Rediger oplysninger", and "Opret ansøgning". A large image of a smiling woman is on the left. To the right, there is a text block titled "Onsker din virksomhed gratis besøg eller telefonisk rådgivning om aftalt uddannelse af en konsulent fra Dansk Industri og CO-Industri uddannelseskonsulenttjeneste, kan disse kontaktes:" followed by a list of contact information for Annette Lindeman Carlsen, Peter Hoier, Hans Kærgaard, and Gitte Trier. Below this are four smaller tiles: "Arbejdsfordeling", "Hvem kan søge tilskud hos IKUF?", "Hvem står bag IKUF?", and "Aftalt uddannelse". The "Aftalt uddannelse" tile has a red box around the link "Klik her for at læse om og arbejde med aftalt uddannelse".

2. Følg næste link

Tryk på "Klik her for at arbejde med aftalt uddannelse"



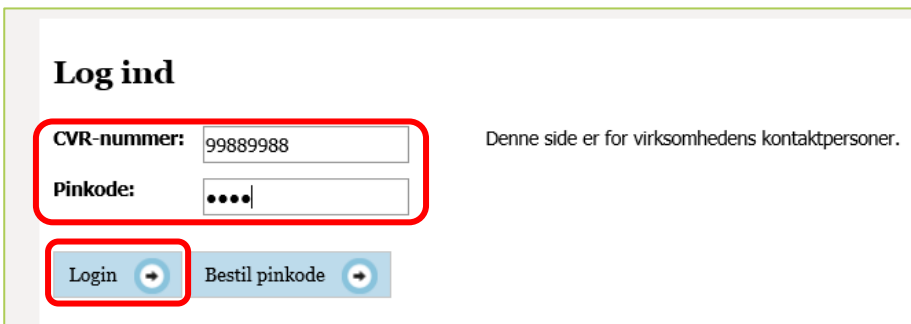
The screenshot shows the "Aftalt uddannelse" page on the IKUF website. At the top, there is a navigation menu with buttons for "Lønmodtager", "For fagforening", "For virksomhed", and "Om IKUF". Below this are three main navigation buttons: "Attester ansøgning", "Rediger oplysninger", and "Opret ansøgning". A red box highlights the link "Klik her for at arbejde med aftalt uddannelse". Below this is a link to a "Guide til oprettelse af rammeaftale og uddannelsesplaner (PDF)". A process flow diagram shows five steps: 1. Opret rammeaftale, 2. Opret individuelle uddannelsesplaner, 3. Medarbejder deltager på uddannelse, 4. Indsend kursusdokumentation, and 5. Få udbetaling. To the right, there is a text block titled "SFKF: Behandling af ansøgninger sker ud fra en konkret vurdering." followed by "IKUF:" and a list of bullet points: "Hvilket tilskud kan søges, klik [her](#).", "Hvad kan der søges til (positivlisten), klik [her](#).", and "Pjece om aftalt uddannelse, klik [her](#).". Below this is a section titled "Brug for hjælp?" with a text block and a list of contact information for Annette Lindeman Carlsen, Peter Hoier, Hans Kærgaard, and Gitte Trier.

3. Log ind

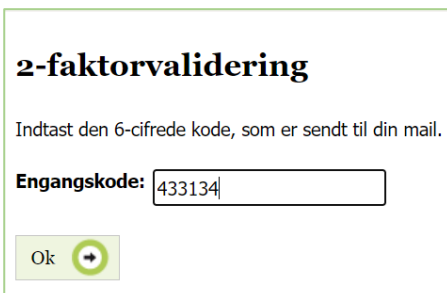
Log ind med NemID eller pinkode



Hvis du logger ind med pinkode, udfyldes felterne, og der trykkes på "Login"



Du bliver herefter bedt om 2-faktorvalidering, koden hertil bliver altid sendt til din mail:



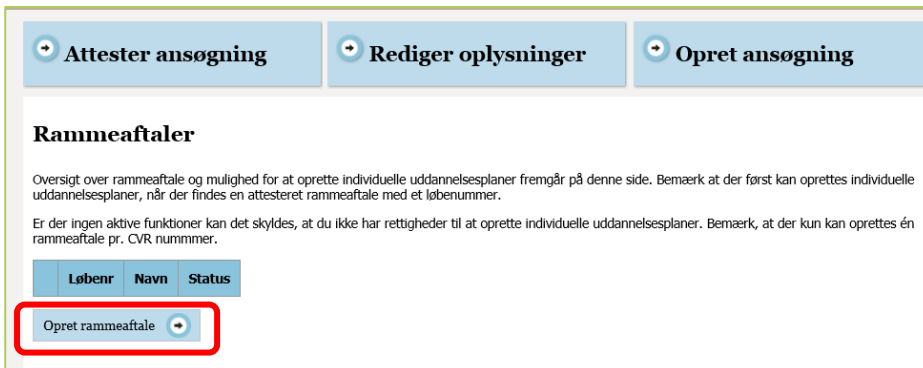
Hvis du logger ind med NemID, følger du blot vejledningen på skærmen og slutter med at trykke "Login"

4. Oprettelse af rammeaftale

Herefter vil nedenstående billede vise sig.

Eksisterer der allerede en rammeaftale på cvr nr. vil denne fremgå her, og du kan i så fald ikke oprette en rammeaftale mere på samme cvr nr.

Tryk på "Opret rammeaftale"



Attester ansøgning **Rediger oplysninger** **Opret ansøgning**

Rammeaftaler

Oversigt over rammeaftale og mulighed for at oprette individuelle uddannelsesplaner fremgår på denne side. Bemærk at der først kan oprettes individuelle uddannelsesplaner, når der findes en attesteret rammeaftale med et løbenummer.

Er der ingen aktive funktioner kan det skyldes, at du ikke har rettigheder til at oprette individuelle uddannelsesplaner. Bemærk, at der kun kan oprettes én rammeaftale pr. CVR nummer.

Løbenr	Navn	Status
--------	------	--------

Opret rammeaftale

5. Udfyldelse af rammeaftale

Udfyld denne side:

Stamdata
Attestér

Stamdata 20 minutter ?

Løbenummer:
Status: Under oprettelse
Virksomhed: 1111, testtest
Navn: Rammeaftale for testtest

Beskrivelse: ?

5a

Målgruppe: ?

5b

Eksempel eller eksempler på uddannelse(r): ?

5c

Om øvrige udgifter er aftalt: ?

5d

Hvem skal attestere?

CPR:

Navn:

Jobtitel:

E-mail: 5e

Telefon:

Tillidshverv: ?

Spør på rammeaftale: ?

- 1. Forberedende undervisning - FVU og løfte basale færdigheder
- 2. Udvalgte AMU-kurser i tilknytning til - voksenlærlingeforbøb
- 3. Erhvervsuddannelse for voksne - voksenlærlingeforbøb
- 4. Forberedende undervisning - til akademiveau
- 5. Udvalgte akademiuddannelser
- 6. Udvalgte moduler på diplomniveau

5f

Navn	E-mail	Telefon	Må oprette uddannelsesplaner?	Må redigere lønoplysninger?
Testdame	mbb@iu.dk		<input type="checkbox"/>	<input type="checkbox"/>

5g

5h

5a. "Beskrivelse" - Her skal angives virksomhedens langsigtede mål - hvorfor ønsker virksomheden at gøre brug af aftalt uddannelse til medarbejderne?

5b. "Målgruppe" - Her skal angives hvilken eller hvilke målgrupper af medarbejdere, som rammeaftalen omfatter. Fx ufaglært til faglært, faglært til videregående, så det tydeligt fremgår, hvilke overenskomstdækkede medarbejdere, rammeaftalen er tiltænkt at skulle omfatte.

5c. "Eksempel på uddannelse" - Her skal angives et eller flere eksempler på konkrete uddannelser fra positivlisten for aftalt uddannelse, som virksomheden ønsker at gøre brug af.

5d. "Om øvrige udgifter er aftalt" - Her skal angives, hvad der er aftalt om betaling af fx ikke-obligatoriske undervisningsmaterialer, transport, kost og logi mv. Er det virksomheden, der afholder disse udgifter, eller er det medarbejderen - eller aftales det individuelt.

5e. "Hvem skal attestere" - Her angives oplysninger på en overenskomstdækket medarbejder fra B-siden, som skal logge ind og attestere rammeaftalen. Attestpersonen skal være en repræsentant fra uddannelsesudvalget, hvis sådant findes, ellers, samarbejdsudvalget, hvis sådant findes, ellers tillidsrepræsentant for den pågældende medarbejdergruppe, hvis sådant findes, ellers talsrepræsentant for den pågældende medarbejdergruppe, hvis sådant findes.

5f. "Spor på rammeaftalen" - Her angives, hvilke uddannelsesretninger/spor rammeaftalen omfatter. Spor kan ikke ændres efterfølgende.

5g. "Kontaktpersoner" - Her vil allerede oprettede kontaktpersoner fremgå. Angiv om de må oprette uddannelsesplaner og/eller redigere lønoplysninger. Ønsker du at oprette flere kontaktpersoner, tryk da på "Opret ny kontaktperson" nederst i billedet.

5h. Gem eller send til attest - Når alle felter er udfyldt, skal du vælge en af nedenstående muligheder:

- "Gem og returner til oversigt" - vælger du denne, kan du fortsat logge ind og ændre i rammeaftalen, hvis ikke den er færdigudfyldt. Herefter kan du se følgende billede:



The screenshot shows a web interface with three tabs: "Attester ansøgning", "Rediger oplysninger", and "Opret ansøgning". Below the tabs is a section titled "Rammeaftaler" with explanatory text. At the bottom is a table with columns "Løbenr", "Navn", and "Status". The first row contains the value "5435" in the "Løbenr" column, "Rammeaftale for Testvirksomhed - 1" in the "Navn" column, and "Aftale oprettet den 26-02-2018 10:19:25" in the "Status" column. A red box highlights the edit and delete icons in the first column of the table.

Løbenr	Navn	Status
5435	Rammeaftale for Testvirksomhed - 1	Aftale oprettet den 26-02-2018 10:19:25

Så længe rammeaftalen ikke er attesteret, kan du redigere i rammeaftalen ved at trykke på **pilen**, og du kan slette rammeaftalen ved at trykke på den **orange cirkel**.

- "Send til attest" – vælger du denne, sendes en mail omkring attest af rammeaftalen til den angivne attestperson, som skal logge ind og attestere den. Du får følgende billede frem og skal trykke på "Send til attest"

Stamdata | **Attestér** | **Uddannelsesplaner**

Send til attest

Løbenummer: 5435
Virksomhed: 99889988, Testvirksomhed
Navn: Rammeaftale for Testvirksomhed - 1

Ønsker du at sende rammeaftalen til attest?

Du skal være sikker på, at du har fået alle informationer med i rammeaftalen. Mangler der noget i aftalen, skal du rette aftalen inden den sendes til attest.

Efter attest kan rammeaftalen ikke ændres længere.

Når rammeaftalen er attesteret, kan du åbne og se den ved at trykke på pilen. Den kan ikke længere redigeres eller slettes.

Der sendes mail til rammeaftalens kontaktperson:

Kære Testperson

Ansøgningen vedrørende rammeaftale nr. 7694 i 11111111- Testvirksomhed kaldet 'Rammeaftale for Testvirksomhed' er nu sendt til attest hos attestpersonen og dernæst til aktivering i fonden.

Først efter attest kan der oprettes individuelle uddannelsesplaner og dermed søges tilskud.

Skal der ske ændringer til rammeaftalen, kan du som virksomhedens kontaktperson rette i teksten. Dette skal gøres inden, Annika attesterer aftalen. Efter attest kan der ikke rettes i rammeaftalen.

Persondata
IKUF behandler og opbevarer personoplysninger inden for en række af forskellige opgaver, vi er sat i verden for at løse. Opgaverne handler om at yde tilskud til selvvalgt og aftalt efteruddannelse med det formål at støtte ansatte i industrien. Klik her for at læse mere om vores persondatapolitik: <https://ikuf.dk/loenmodtager/persondata-og-cookiepolitik/>.

Med venlig hilsen
IKUF - Industriens Kompetenceudviklingsfond

6. Attest af rammeaftale

Attestpersonen får tilsendt følgende mail og skal klikke på linket:

Kære Testperson

Der er oprettet en ansøgning vedrørende rammeaftale nr. 7694 i 1111111- Testvirksomhed kaldet 'Rammeaftale for Testvirksomhed'.

Følgende beskrivelse er angivet:
Dette er en test

Følgende målgruppe er angivet:
Dette er en test

Følgende eksempel på uddannelse er angivet:
Dette er en test

Følgende er aftalt om fordeling af øvrige udgifter:
Dette er en test

Før der kan oprettes individuelle uddannelsesplaner, skal du attestere rammeaftalen. Dette gøres ved at logge ind med dit NemID på [denne side](#)

Attesterer du rammeaftalen, betyder det, at du som overenskomstdækket medarbejderrepræsentant er enig i det, som er skrevet i rammeaftalen. Først efter attest kan der oprettes individuelle uddannelsesplaner og dermed søges tilskud til kurser.

Skal der foretages ændringer i rammeaftalen, kan du kontakte virksomhedens kontaktperson (den der oprettede rammeaftalen), der kan rette i teksten, inden du attestere. Efter attest kan der ikke rettes i rammeaftalen.

Bemærk at der skal attesteres inden 28 dage, da rammeaftalen ellers udløber automatisk.

Persondata
IKUF behandler og opbevarer personoplysninger inden for en række af forskellige opgaver, vi er sat i verden for at løse. Opgaverne handler om at yde tilskud til selvvalgt og aftalt efteruddannelse med det formål at støtte ansatte i industrien. Klik her for at læse mere om vores persondatapolitik: <https://ikuf.dk/loenmodtager/persondata-og-cookiepolitik/>.

Med venlig hilsen |
IKUF - Industriens Kompetenceudviklingsfond

Attestpersonen skal nu logge ind med sit personlige NemID

Log ind med nøglekort NEM ID Log ind med nøglefil NEM ID

NEM ID
KMD NemAdgang

Bruger-id ?

Husk mit bruger-id

Adgangskode ?

[Glemmt adgangskode?](#)

Hvis det er første gang attestpersonen logger ind, bedes der om validering med cpr-nummer:

Vi beder af sikkerhedshensyn om dit cpr-nr., så NemID kan validere, om det svarer til den person, der logger ind.

CPR-nummer:


(*)

Attestpersonen kommer nu til følgende billede og skal trykke på pilen for at åbne rammeaftalen

Rammeaftaler

Oversigt over rammeaftale og mulighed for at oprette individuelle uddannelsesplaner fremgår på denne side. Bemærk at der først kan oprettes individuelle uddannelsesplaner, når der findes en attesteret rammeaftale med et løbenummer.

Er der ingen aktive funktioner kan det skyldes, at du ikke har rettigheder til at oprette individuelle uddannelsesplaner. Bemærk, at der kun kan oprettes én rammeaftale pr. CVR nummer.

	Løbenr	Navn	Status
	5435	Rammeaftale for Testvirksomhed - 1	Mangler attest af attestperson

Nu kommer følgende billede frem, og attestpersonen skal klikke på fanen "Attestér"

Attester ansøgning | Rediger oplysninger | Opret ansøgning

Stamdata | **Attestér** | Uddannelsesplaner

Stamdata

Løbenummer: 5435
 Status: Mangler attest af attestperson
 Virksomhed: 99889988, Testvirksomhed
 Navn: Rammeaftale for Testvirksomhed - 1

Følgende billede kommer frem, og attestpersonen skal sætte flueben og trykke på "Attester og returner til oversigt"

Stamdata | **Attestér**

Attestér

Løbenummer: 4728
 Status: Mangler attest af attestperson
 Virksomhed: 11111111, Testvirksomhed
 Navn: Rammeaftale for Testvirksomhed
 Beskrivelse: test
 Periode: til

Attester: Aftalen attesteres hermed.

Attester du rammeaftalen betyder det, at du som medarbejderrepræsentant er enig i det, som er skrevet i rammeaftalen. Først efter attest kan der oprettes individuelle uddannelsesplaner og dermed søges tilskud.

Skal der ske ændringer til rammeaftalen, kan virksomhedens kontaktperson (den der oprettede rammeaftalen) rette i teksten. Dette skal gøres, inden du attesterer aftalen. Efter attest kan der ikke rettes i rammeaftalen.

Attester og returner til oversigt | Fortryd

Herefter kommer attestpersonen til følgende side med en bekræftelse:

Stamdata
Attestér

Rammeaftalen er attesteret

Rammeaftalen er nu attesteret, og du og kontaktpersonen vil modtage en bekræftelse på mail.

[← Returner til oversigt](#)

Der sendes nu en mail til rammeaftalens kontaktperson:

Kære Testbruger

Testperson har attesteret ansøgningen vedrørende rammeaftale nr. 7694 i 11111111- Testvirksomhed kaldet 'Rammeaftale for Testvirksomhed'.

Følgende beskrivelse er angivet:
 Dette er en test

Følgende målgruppe er angivet:
 Dette er en test

Følgende eksempel på uddannelse er angivet:
 Dette er en test

Følgende er aftalt om fordeling af øvrige udgifter:
 Dette er en test

Aktivering:
 Ansøgningen er nu sendt til aktivering i fonden, og du vil modtage en mail, når denne er aktiveret. Dog kan du allerede nu oprette individuelle uddannelsesplaner.

Vær opmærksom på:

- At tilbagemeldingen fra sekretariatet baseres på de oplysninger, der anføres i de individuelle uddannelsesplaner. Såfremt oplysningerne ikke er korrekte, bortfalder eventuelle tilsagn.
- At tildelingen af støtte er betinget af, at rammeaftalen aktiveres og opfylder organisationsaftalen om "kriterier mv. for tildeling af støtte til aftalt uddannelse", hvor bestyrelsen ud fra en samlet vurdering bl.a. har mulighed for at give afslag på ansøgninger.

Vil I have hjælp til at komme videre?
 Har I brug for hjælp eller vejledning til at komme videre med konkrete uddannelsesplaner? I så fald skal I være meget velkomne til at kontakte vores opsøgende konsulenttjeneste, som kan komme ud på jeres virksomhed og hjælpe jer i gang - se mere på ikuf.dk/aftalt.

Med venlig hilsen
 IKUF - Industriens Kompetenceudviklingsfond

og til attestpersonen:

Kære Testbruger

Testperson har attesteret ansøgningen vedrørende rammeaftale nr. 7694 i 11111111- Testvirksomhed kaldet 'Rammeaftale for Testvirksomhed'.

Følgende beskrivelse er angivet:
 Dette er en test

Følgende målgruppe er angivet:
 Dette er en test

Følgende eksempel på uddannelse er angivet:
 Dette er en test

Følgende er aftalt om fordeling af øvrige udgifter:
 Dette er en test

Aktivering:
 Ansøgningen er nu sendt til aktivering i fonden, og du vil modtage en mail, når denne er aktiveret. Dog kan du allerede nu oprette individuelle uddannelsesplaner.

Vær opmærksom på:

- At tilbagemeldingen fra sekretariatet baseres på de oplysninger, der anføres i de individuelle uddannelsesplaner. Såfremt oplysningerne ikke er korrekte, bortfalder eventuelle tilsagn.
- At tildelingen af støtte er betinget af, at rammeaftalen aktiveres og opfylder organisationsaftalen om "kriterier mv. for tildeling af støtte til aftalt uddannelse", hvor bestyrelsen ud fra en samlet vurdering bl.a. har mulighed for at give afslag på ansøgninger.

Vil I have hjælp til at komme videre?
 Har I brug for hjælp eller vejledning til at komme videre med konkrete uddannelsesplaner? I så fald skal I være meget velkomne til at kontakte vores opsøgende konsulenttjeneste, som kan komme ud på jeres virksomhed og hjælpe jer i gang - se mere på ikuf.dk/aftalt.

Med venlig hilsen
 IKUF - Industriens Kompetenceudviklingsfond

Rammeaftalens status er nu "Mangler aktivering fra sekretariatet", når virksomhedens kontaktpersoner logger ind (attestperson kan ikke se denne oversigt):

Rammeaftaler

Oversigt over rammeaftale og mulighed for at oprette individuelle uddannelsesplaner fremgår på denne side. Bemærk at der først kan oprettes individuelle uddannelsesplaner, når der findes en attesteret rammeaftale med et løbenummer.

Er der ingen aktive funktioner kan det skyldes, at du ikke har rettigheder til at oprette individuelle uddannelsesplaner. Bemærk, at der kun kan oprettes én rammeaftale pr. CVR nummer.

	Løbenr	Navn	Status
←	5435	Rammeaftale for Testvirksomhed - 1	Mangler aktivering fra sekretariatet

7. Aktivering af rammeaftale

Man kan forvente en behandlingstid på op til 5 uger.

Når sekretariatet har aktiveret rammeaftalen, sendes en mail til attestpersonen:

Kære Testperson

Jeres ansøgning vedrørende rammeaftale 1111111- Testvirksomhed kaldet 'Rammeaftale for Testvirksomhed' er nu aktiveret.

Rammeaftalen har løbenummer 7694.

Vær opmærksom på, at aktiveringen udelukkende gælder for de uddannelser, som ligger på positivlisten for aftalt uddannelse.
Vær yderligere opmærksom på at der ved brug af aftalt uddannelse er et 12 måneders anciennitetskrav.

Følgende beskrivelse er angivet:
Dette er en test

Følgende målgruppe er angivet:
Dette er en test

Følgende eksempel på uddannelse er angivet:
Dette er en test

Følgende er aftalt om fordeling af øvrige udgifter:
Dette er en test

Vil I have hjælp til at komme videre?
Har I brug for hjælp eller vejledning til at komme videre med konkrete uddannelsesplaner? I så fald skal I være meget velkomne til at kontakte vores opsøgende konsulenttjeneste, som kan komme ud på jeres virksomhed og hjælpe jer i gang – se mere på ikuf.dk/aftalt.

Vi håber I har mulighed for at udfylde et kort spørgeskema med jeres vurdering af vejledningen omkring oprettelse af rammeaftale og *aftalt uddannelse* på www.iu.dk/rammeaftale.

Med venlig hilsen
IKUF - Industriens Kompetenceudviklingsfond

og til rammeaftalens kontaktperson:

Kære Testperson

Jeres ansøgning vedrørende rammeaftale i 11111111- Testvirksomhed 'Rammeaftale for Testvirksomhed' er nu aktiveret.

Rammeaftalen har løbenummer 7694.

Vær opmærksom på, at aktiveringen udelukkende gælder for de uddannelser, som ligger på positivlisten for aftalt uddannelse.
Vær yderligere opmærksom på at der ved brug af aftalt uddannelse er et 12 måneders anciennitetskrav.

Følgende beskrivelse er angivet:
Dette er en test

Følgende målgruppe er angivet:
Dette er en test

Følgende eksempel på uddannelse er angivet:
Dette er en test

Følgende er aftalt om fordeling af øvrige udgifter:
Dette er en test

Bemærk om individuelle uddannelsesplaner
De kursusperioder, der allerede er fastlagt med en specifik periode (som skal stemme overens med deltagelsesperioden), udfyldes, og for de ikke periodefastlagte kurser efterlades felterne blanke.

Når en periode kendes, logger I ind og redigerer i uddannelsesplanerne, og datoerne bliver påskrevet kurset.
Tilskud tildeles først, når den specifikke kursusperiode er påskrevet ansøgningen, og såfremt der er midler til rådighed i fonden.

IKUF gør opmærksom på, at der kan være situationer, hvor man ikke vil få tildelt støtte til det fulde gebyr, hvis gebyret ligger væsentligt over, hvad man kan få den samme uddannelse til andre steder.

Vil I have hjælp til at komme videre?
Har I brug for hjælp eller vejledning til at komme videre med konkrete uddannelsesplaner? I så fald skal I være meget velkomne til at kontakte vores opsøgende konsulenttjeneste, som kan komme ud på jeres virksomhed og hjælpe jer i gang – se mere på ikuf.dk/aftalt.

Vi håber I har mulighed for at udfylde et kort spørgeskema med jeres vurdering af vejledningen omkring oprettelse af rammeaftale og *aftalt uddannelse* på www.iu.dk/rammeaftale.


Med venlig hilsen
IKUF - Industriens Kompetenceudviklingsfond

Status på rammeaftalen er nu "Aktiveret den xx-xx-xxxx"

Rammeaftaler

Oversigt over rammeaftale og mulighed for at oprette individuelle uddannelsesplaner fremgår på denne side. Bemærk at der først kan oprettes individuelle uddannelsesplaner, når der findes en attesteret rammeaftale med et løbenummer.

Er der ingen aktive funktioner kan det skyldes, at du ikke har rettigheder til at oprette individuelle uddannelsesplaner. Bemærk, at der kun kan oprettes én rammeaftale pr. CVR nummer.

	Løbenr	Navn	Status
	5435	Rammeaftale for Testvirksomhed - 1	Aktiveret den 27-02-2018